

BİLİNÇLİ ZİRAİ İLAÇ (BİTKİ KORUMA ÜRÜNÜ) KULLANIMI

Zirai İlaç (Bitki Koruma Ürünü) Nedir?

Zirai mücadelede kullanılan, önleyici, yok edici, uzaklaştırıcı, azaltıcı maddeleri içeren karışım veya kimyasal maddelere zirai ilaç denir.

Neden Kullanılır?

Hastalık, zararlı ve yabancı otları '**Ekonomik Zarar Eşiği**' altında tutarak, tarımsal ürünlerin verimli ve kaliteli yetiştirilmesi için kullanılır.

Ekonomik Zarar Eşiği?

İlaçlamayla kurtarılacak üründen elde edilecek gelirin ilaçlama maliyetinden fazla olmasıdır.

Örneğin ilaçlama için meyve ağacında yaprak başına ortalama 8-10 adet akar olmalıdır.



İlaçların doğru kullanımı;

- Öğle sıcaklığında, yağmurdan önce, rüzgarlı havalarda ilaç atılmamalı,
- İlaçlar tavsiye edildiği dozda ve zamanında kullanılmalı,
- Son ilaçlama ile hasat arasındaki geçmesi gereken süreye dikkat edilmeli.
- Kullanılan ilaç ambalajları; açıkta bırakılmamalı, dere ve sulara atılmamalı, evlerde kullanılmamalıdır.

İlaç etiketindeki
Bekleme Süresi

7 gün



7 gün hasat etme..!
Bekle..!

7 gün sonra
Hasat et..!




Pazara sun..!



Zirai ilaçlar hatalı kullanıldığında;

- Çevre kirlenmesi,
- Doğal dengenin bozulması,
- Bağışıklık sisteminin bozulması,
- Daha az etki,
- Ürün kayıpları,
- Maliyet artışı gibi sonuçlar doğurur.



**RÜZGARLI
HAVALARDA
İLAÇLAMA
YAPILMAMALI.**




**Yağmurdan
önce ve
Yağışlı
havalarda
ilaçlama
yapılmamalı.**

➤ İlaçlamalar ;

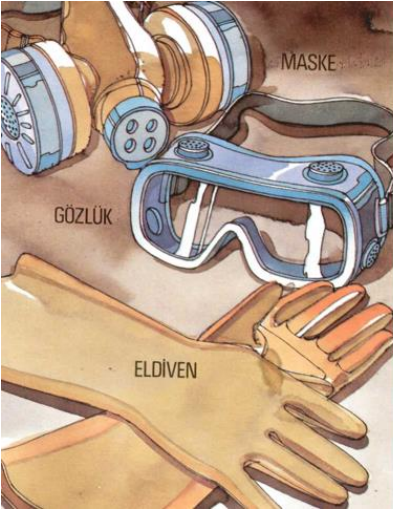
SABAH ERKEN VE

AKŞAM GEÇ SAATLERDE

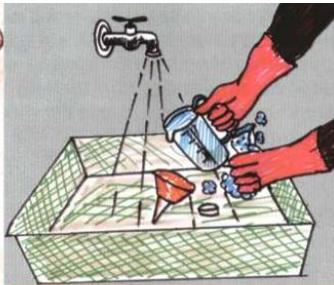
sakin havalarda yapılmalı.



İlaç satın
alınmadan
ve kullanılmadan
önce ambalajları
üzerindeki etiketi
mutlaka okunmalı.




İLAÇLARIN
HAZIRLANMASI
VE İLAÇLAMA
ESNASINDA
**EL DİVEN,
MASKE,
GÖZLÜK VE
KORUYUCU
EL BİSE**
KULLANILMALI



*Uygulamadan sonra tüm
ekipmanlar temizlenmeli.*

*İlacın ölçüm ve
hazırlanmasında uygun
malzeme kullanılmalı.*



YANLIŞ


İlaçlama işi
ile uğraşırken
Vücudu mümkün
olduğunca örtüp,
yanlış
uygulamalardan
sakınılmalı.



Akan ve bozuk
ilaçlama aletleri
kullanılmamalı.



İlaçlama işi
ile uğraşırken
ilacın üzerinize
gelmemesine
dikkat edilmeli
ve
uygun
mesafeden
ilaçlama
yapılmalı.




İLAÇLAMA
YAPARKEN
hiçbir şey
YEMEYİN
VE
İÇMEYİN.



**İlaçların
yanlış kullanımı ile çevre
kirletilmemeli.**



**İlaçlama yaparken
vücut
mümkün olduğunca
örtülmeli.**



**BOŞ İLAÇ
AMBALAJLARI
AÇIKTA
BIRAKILMAMALI,
DERE VE SULARA
ATILMAMALI
TOPRAĞA
GÖMÜLMELİ.**

Boş İlaç Kapları ???




**İlaçlama sonrası ellerinizi ve yüzünüzü
BOL SABUNLU su ile iyice yıkamadan hiçbir
şey yemeyin ve içmeyin.**





Tarım ilaçları
kendi ambalajları
haricinde başka
ambalajlara
konulmamalı.

Tarım ilaçları uygun kullanılmadığında
insan vücuduna cilt, ağız ve solunum
yoluyla girerek **ZEHİRLENMELERE** neden olur.



Zehirlenme
durumunda en
yakın SAĞLIK
KURULUŞUNA
gidilmeli.

İLAÇ
AMBALAJI
MUTLAKA
BERABERİNDE
GÖTÜRÜLMELİ.

Tarım İlaçları Vücuda

Pestisitlere Maruz Kalma Yolları

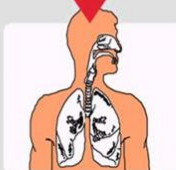
Deri yolu ile



Ağız yolu ile



Solunum yolu ile



Girerler!